















PRZEDSZKOLE BUKOWIEC




Lp.	Nazwa	Zdjęcie poglądowe	Opis	Ilość szt.	Wymiary (mm)	Moc elektryczna (kW)		Moc gazowa (kW)		Zasilanie (V)	
						Jednostkowa	Całkowita	Jednostkowa	Całkowita		
ZMYWALNIA	1	stół załadowniczy do zmywarki		stół załadowniczy do zmywarki 2-kom, wykonanie ze stali nierdzewnej, spawany, mebel wykonane ze stali o zawartości chromu co najmniej 17,5%. Nogi stołu wykonane z profili kwadratowych o wym. 40x40 mm.	1	1900x...		0,00		0,00	
	1a	bateria gastronomiczna		2-otworowa ze spryskiwaczem i wylewką, mocowana do ściany z uchwytem ściennym	1			0,00			
	2	zmywarka kapturowa		zmywarka kapturowa, kosz 500x500mm z dozownikami płynu myjącego i nabtyszczającego, w zestawie komplet koszy do talerzy, szkła, sztućców orza pojemnik na sztućce, wysokość komory wsadowej ~415 mm, moc grzałki komory - 3kW, moc grzałki bojlera - 10kW	1	690x791x1500	11,10	11,10		0,00	400
		zmiękczac do zmywarki kapturowej		zmiękczac do zmywarki kapturowej, maksymalny przepływ wody ~8,33 l /min.automatyczna regeneracja uzależniona od zużycia wody, maksymalna temperatura wody do 45°C,	1	200x360x510	0,30	0,30			230
	3	stół wyładowniczy do zmywarki		stół wyładowniczy do zmywarki, wykonanie ze stali nierdzewnej, spawany, wykonane ze stali o zawartości chromu co najmniej 17,5%. Nogi stołu wykonane z profili kwadratowych o wym. 40x40 mm.	1	600x...		0,00		0,00	







	4	umywalka niezabudowana		umywalka niezabudowana, wykonanie ze stali nierdzewnej, wymiary komory 345x248 mm, otwór pod baterię po prawej stronie \varnothing 30 mm	1	400x295x150		0,00		0,00	
	4a	bateria umywalkowa jednootworowa		bateria umywalkowa jednootworowa, wymagana \varnothing otworu 33-36 mm	1			0,00		0,00	
	5	szafa przelotowa		szafa przelotowa, drzwi suwane, konstrukcja spawana, półki przestawne, wykonanie ze stali nierdzewnej, mebel wykonane ze stali o zawartości chromu co najmniej 17,5%, drzwi wykonane są z blachy	2	1000x700x2000		0,00		0,00	
KUCHNIA	7	szafa mroźnicza		szafa mroźnicza GN 2/1, wykonanie ze stali nierdzewnej, oświetlenie, cichy agregat, automatyczne odparowanie skroplin, samodomykające się drzwi z zamkiem na klucz, automatyczne rozmrażanie, elektroniczny sterownik z wyświetlaczem temperatury	1	740x830x2000	0,60	0,60		0,00	230
	8	szafa chłodnicza		szafa chłodnicza GN 2/1, wykonanie ze stali nierdzewnej, oświetlenie, automatyczne odparowanie skroplin, samodomykające się drzwi z zamkiem na klucz, 3 półki GN 2/1 z kompletem prowadnic w standardzie automatyczne rozmrażanie, elektroniczny sterownik z wyświetlaczem temperatury	2	740x830x2000	0,23	0,46		0,00	230
	10	wózek z unoszoną platformą			2	poza zakresem		0,00		0,00	








11	wózek do transportu pojemników		<p>wózek do transportu pojemników 15xGN 1/1, wykonanie stal nierdzewna, odległość między prowadnicami 80mm, posiada obustronne zabezpieczenie przed wypadnięciem pojemników, wyposażony w 4 skrętne kółka, 2 z hamulcami</p>	2	615x450x1695		0,00		0,00	
12	piec konwekcyjno-parowy elektryczny		<p>piec konwekcyjno-parowy elektryczny, pojemność 10 GN 1/1, sterowanie elektroniczne, sonda rdzenia z funkcją "delta T", w komplecie zestaw podłączeniowy, system samo diagnostyki oraz wyświetlania błędów na wyświetlaczu wbudowana książka kucharska, system wyświetlania błędów na wyświetlaczu oraz samodiagnostyki, potrójna szyba, kombinacja pary i gorącego powietrza w temperaturze do min. 260 °C, potrójna szyba, w komplecie z podstawą, chemią oraz zestawem blach do pieczenia, gotowania i smażenia (po 10 szt.)</p>	1	750x783x1010	18,50	18,50		0,00	400
12a	zmiękcacz do pieca		<p>zmiękcacz do pieca, maksymalny przepływ wody ~8,33 l /min.automatyczna regeneracja uzależniona od zużycia wody, maksymalna temperatura wody do 45°C, zbiornik na sól o pojemności ok. 10 kg, zakres napięcia dostarczanego do zasilacza: 100-240V, 50/60 Hz</p>	1	200x360x510	0,30	0,30		0,00	
13	stół przyścienny z półką		<p>stół przyścienny z półką, wykonanie ze stali nierdzewnej, spawany</p>	1	400x700x850		0,00		0,00	







14	kuchenka gazowa 6-palnikowa		<p>kuchenka gazowa 6-palnikowa z piekarnikiem gazowym, panel przedni grawerowany laserowo, system zabezpieczający urządzenie dostępny z panelu sterowania, wyjmowana misa podpalnikowa z możliwością mycia w zmywarce, wymiary piekarnika gazowego statycznego GN 2/1: 660x545x285 mm (WxDxH), moc piekarnika 6 kW, żeliwne ruszty, redukcja mocy palników do 1/3 (płomień oszczędnościowy), szafka neutralna z drzwiami</p>	1	1200x700x850		0,00	42,00	42,00	G20
15	stół przyścienny z półką		<p>stół przyścienny z półką, wykonanie ze stali nierdzewnej, spawany, profiny nóg wykonane z profili kwadratowych o wym. 40x40 mm</p>	1	400x700x850		0,00		0,00	
16	patelnia gazowa		<p>patelnia gazowa, pojemność 58l, panel przedni grawerowany laserowo, powierzchnia robocza misy 0,35m², wydajność 200 kotletów/h, regulacja temperatury w zakresie 100-300°C, płynnie regulowany stopień otwarcia pokrywy, system zabezpieczający urządzenie dostępny z panelu sterowania, Wymiary dna misy 686mm x 510mm,</p>	2	800x700x850		0,00	17,00	34,00	230
17	kocioł warzelny gazowy		<p>kocioł warzelny gazowy, pojemność 150l, Zawór spustowy: 1 1/2", Odległość zaworu spustowego od podłoża: 313 mm, Max. ciśnienie robocze: 0,5 bar, wykonanie ze stali nierdzewnej, moc gazowa min</p>	2	900x900x900		0,00	21,00	42,00	230








18	stół przyścienny z półką		stół przyścienny z półką, wykonanie ze stali nierdzewnej, spawany, profile nóg wykonane z profili kwadratowych o wym. 40x40 mm	1	400x700x850		0,00	0,00	
19	stół przyścienny z półką		stół przyścienny z półką, wykonanie ze stali nierdzewnej, spawany, profile nóg wykonane z profili kwadratowych o wym. 40x40 mm	1	400x700x850		0,00	0,00	
20	stół chłodniczy 2-drzwiowy ze zlewem		stół chłodniczy 2-drzwiowy ze zlewem, komora w standardzie GN 1/1, izolacja z pianki poliuretanowej 60 mm, samodomykające się drzwi, elektroniczny sterownik z wyświetlaczem temperatury, automatyczne odparowanie skroplin, automatyczne odszranianie/odmrażanie, wymiary zlewu: 400x400x150 mm	1	1510x700x850	0,50	0,50	0,00	230
21	umywalka niezabudowana		umywalka niezabudowana, wykonanie ze stali nierdzewnej, wymiary komory 345x248 mm, otwór pod baterię po prawej stronie \varnothing 30 mm	1	400x295x150		0,00	0,00	
21a	bateria umywalkowa jednootworowa		bateria umywalkowa jednootworowa, wymagana \varnothing otworu 33-36 mm	1			0,00	#ADR!	

22	zmywarka do naczyń kuchennych		<p>zmywarka do naczyń kuchennych, dozowniki płynu myjącego i nabłyszczającego, czas trwania cyklu 60/120/180/480/180 Hygenic, innowacyjny system utrzymujący stałe ciśnienie i temperaturę podczas płukania, zużycie wody 2,8 l/cykl, otwór wsadowy 620 mm, system automatycznego czyszczenia komory po całym dniu pracy, funkcja stand-by oszczędzająca energię, wykonanie ze stali nierdzewnej</p>	1	685x720x1690	11,00	11,00	0,00	400
22a	zmiękcacz do zmywarki kapturowej		<p>zmiękcacz do zmywarki kapturowej, maksymalny przepływ wody ~8,33 l /min.automatyczna regeneracja uzależniona od zużycia wody, maksymalna temperatura wody do 45°C,</p>	1	200x360x510	0,30	0,30		230
23	stół z basenem 1-kom		<p>stół z basenem 1-kom, wysokość komory h=400 mm, spawany, otwór pod baterię na środku komory ø 33 mm, wykonanie ze stali nierdzewnej</p>	1	1000x700x850		0,00	0,00	
23a	bateria gastronomiczna		<p>2-otworowa ze spryskiwaczem i wylewką, mocowana do ściany z uchwytem ściennym</p>	1			0,00		
24	regał, półka perforowana		<p>regał spawany, półka perforowana z tacą ociekową, nogi wykonane z profilu 30x30 mm, wykonanie ze stali nierdzewnej, maksymalne obciążenie na półkę 70kg/m²</p>	1	1200x700x1800		0,00	0,00	




MAGAZYN SUCHY	25	regał magazynowy		regał magazynowy, spawany, półki pełne, wykonanie ze stali nierdzewnej, maksymalne obciążenie na półkę 70 kg	3	1000x400x1800		0,00		0,00	
CATERING	28	stół przyścienny obniżona wysokość		stół przyścienny, wykonanie ze stali nierdzewnej, spawany, blat wykonany z blachy o grubości min. 0,8 mm, grubość blatu 40 mm	1	2000x700x600		0,00			
	29	półka wisząca		półka wisząca, podwójna, półki przestawne, wykonanie ze stali nierdzewnej, skręcana	2	1500x300x660		0,00			
	30	szafa magazynowa		szafa magazynowa, drzwi suwane, wykonanie ze stali nierdzewnej, drzwi wykonane z blachy o gr. Min. 0,8 mm w formie puszkii usztywnionej	1	1000x700x1800		0,00			
MYCIE TERMOSÓW I WÓZKÓW	31	stół z basenem 1-kom		stół z basenem 1-kom, wysokość komory h=400 mm, spawany, otwór pod baterię na środku komory ø 33 mm, wykonanie ze stali nierdzewnej	1	1000x700x850		0,00			
	31a	bateria gastronomiczna		2-otworowa ze spryskiwaczem i wylewką, mocowana do ściany z uchwytem ściennym	1			0,00			

	32	regał, półka perforowana		regał spawany, półka perforowana z tacą ociekową, nogi wykonane z profilu 30x30 mm, wykonanie ze stali nierdzewnej, maksymalne obciążenie na półkę 70kg/m ²	2	1000x700x1800		0,00			
PRZYGOTOWALNIA MIĘSA I RYB	34	umywalka niezabudowana		umywalka niezabudowana, wykonanie ze stali nierdzewnej, wymiary komory 345x248 mm, otwór pod baterię po prawej stronie ø 30 mm	1	400x295x150		0,00			
	34a	bateria umywalkowa jednootworowa		bateria umywalkowa jednootworowa, wymagana ø otworu 33-36 mm	1			0,00			
	35	kloc masarski		kloc masarski z polietylenu, na podstawie ze stali nierdzewnej	1	500x400x860		0,00			
	36	szafa chłodnicza		szafa chłodnicza GN 2/1, wykonanie ze stali nierdzewnej, oświetlenie, automatyczne odparowanie kropli, samodomykające się drzwi z zamkiem na klucz, 3 półki GN 2/1 z kompletem prowadnic w standardzie automatyczne rozmrażanie, elektroniczny sterownik z wyświetlaczem temperatury	1	740x830x2000	0,23	0,23	0,00	230	
	37	stół z blokiem szuflad i drzwiami		stół z blokiem szuflad i drzwiami skrzydłowymi, wykonanie ze stali nierdzewnej, głębokość szuflad 200 mm	1	1000x700x850		0,00		0,00	
	38	stół ze zlewem		stół ze zlewem 2-kom i półką, wykonanie ze stali nierdzewnej, otwór pod baterię pomiędzy komorami o średnicy 33 mm, komory o wymiarach 500x500x250	1	2000x700x850		0,00		0,00	

	39	szafka wisząca		szafka wisząca, drzwi suwane, wykonanie ze stali nierdzewnej, max. Obciążenie na półkę 70 kg/m2	3	1000x300x600		0,00		0,00	
PRZYGOTOWALNIA WARZYW	42	obieraczka		obieraczka, wykonana ze stali nierdzewnej, unikalne korundowe tarcze i segmenty ściernie zapewniające dokładne obieranie warzyw bez ich kaleczenia, alerz i segmenty do ziemniaków i marchwi sprzedawane alternatywnie, w zestawie: naścienny zespół zasilający z gniazdem i zabezpieczeniem silnika, rura odpływowa, ściągacz talerza, zapasowy wtryskiwacz, separator obierzyn	1	680x540x850x	0,55	0,55		0,00	400
	43	stół z basenem 1-kom		stół z basenem 1-kom, wysokość komory h=400 mm, spawany, otwór pod baterię na środku komory \varnothing 33 mm, wykonanie ze stali nierdzewnej	1	1000x700x850		0,00		0,00	
	43a	bateria gastronomiczna		2-otworowa ze spryskiwaczem i wylewką, mocowana do ściany z uchwytem ściennym	1			0,00			
	44	stół z blokiem szuflad i drzwiami		stół z blokiem szuflad i drzwiami skrzydłowymi, wykonanie ze stali nierdzewnej, głębokość szuflad 200 mm	1	1000x700x850		0,00		0,00	
	45	półka wisząca		półka wisząca, podwójna, półki przestawne, wykonanie ze stali nierdzewnej, półka do samodzielnego montażu	1	1000x300x660		0,00		0,00	

	46	stół przyścienny ze zlewem 1-kom z półką		stół przyścienny ze zlewem 1-kom z półką, wykonanie ze stali nierdzewnej, Otwór pod baterię na środku komory o średnicy 33 mm, Stół posiada komorę o wymiarach 500x500x250 mm	1	1000x700x850			0,00		0,00	
	46a	bateria umywalkowa jednootworowa		bateria umywalkowa jednootworowa, wymagana \varnothing otworu 33-36 mm	1				0,00		0,00	
	47	umywalka niezabudowana		umywalka niezabudowana, wykonanie ze stali nierdzewnej, wymiary komory 345x248 mm, otwór pod baterię po prawej stronie \varnothing 30 mm	1	400x295x150			0,00		0,00	
	47a	bateria umywalkowa jednootworowa		bateria umywalkowa jednootworowa, wymagana \varnothing otworu 33-36 mm	1				0,00		0,00	
MAGAZYN WARZYW	48	regał magazynowy		regał magazynowy, spawany, półki pełne, wykonanie ze stali nierdzewnej, maksymalne obciążenie na półkę 70 kg	3	1200x700x1800			0,00			
	51	umywalka niezabudowana		umywalka niezabudowana, wykonanie ze stali nierdzewnej, wymiary komory 345x248 mm, otwór pod baterię po prawej stronie \varnothing 30 mm	1	400x295x150			0,00		0,00	
	51a	bateria umywalkowa jednootworowa		bateria umywalkowa jednootworowa, wymagana \varnothing otworu 33-36 mm	1				0,00		0,00	

MAGAZYN JAJA	52	stół przyścienny z wysuniętym blatem		stół przyścienny spawany, z wysuniętym blatem z miejscem na lodówkę, otwór pod baterię na środku komory o średnicy 33 mm, stół posiada komorę o wymiarach 500x500x250 mm wykonanie ze stali nierdzewnej	1	1200x700x900		0,00		0,00	
	53	naświetlacz do jaj szufladowy		naświetlacz do jaj szufladowy ze stali nierdzewnej, urządzenie z lampami UV do powierzchniowej dezynfekcji jaj i noży można dezynfekować jednorazowo 30 sztuk jaj lub 17 sztuk noży o długości do 320mm i wysokości do 40 mm w cyklu naświetlania ginie do 100% bakterii Salmonella, E.Coli, ziarenkowców, laseczek tlenowych, pałeczek okrężnicy i grzybów z powierzchni skorupki wykonany ze stali nierdzewnej, automatyczne wyłączenie lamp przy otwarciu szuflady	1	360x530x245	0,80	0,80		0,00	230
	54	szafa chłodnicza podblatowa		szafa chłodnicza podblatowa V 129l, nośność półek 8 kg, cichy agregat, 3 półki, elektroniczny sterownik temperatury z wyświetlaczem, automatyczne odszranianie, czynnik roboczy R600a/35g	1	600x585x855	0,15	0,15		0,00	230
POMIESZCZENIE SOCJALNE	55	szafa BHP		szafa BHP, przeznaczona do przechowywania odzieży roboczej oraz wierzchniej i osobistej stal malowana proszkowo otwory wentylacyjne zapewniające prawidłową cyrkulację powietrza zamek drzwi, łatwa do utrzymania w czystości wizytownik umieszczony na drzwiach szafki praktyczna półka i dzielona komora wewnątrz	6	400x450x1700		0,00		0,00	
	56	umywalka niezabudowana		umywalka niezabudowana, wykonanie ze stali nierdzewnej, wymiary komory 345x248 mm, otwór pod baterię po prawej stronie \varnothing 30 mm	1	400x295x150		0,00		0,00	

56a	bateria umywalkowa jednootworowa		bateria umywalkowa jednootworowa, wymagana \emptyset otworu 33-36 mm	1			0,00		0,00	
57	szafa porządkowa z umywalką		szafa porządkowa z umywalką, konstrukcja spawana komora umywalki zabudowana z trzech stron wymiary komory 320x300x150mm, otwory wentylacyjne przestawna półka	1	1000x500x2000		0,00		0,00	
58	waga magazynowa		waga magazynowa ruchomy wyświetlacz konstrukcja odporna na wstrząsy, wibracje i przeciążenia wymiary platformy WxD - 650 x 500 mm, zakres ważenia: do 300 kg dokładność: 100 g ważenie kontrolne, sumowanie sztuk, sumowanie platforma wykonana ze stali nierdzewnej waga legalizowana	1	600x675x920		0,00		0,00	