

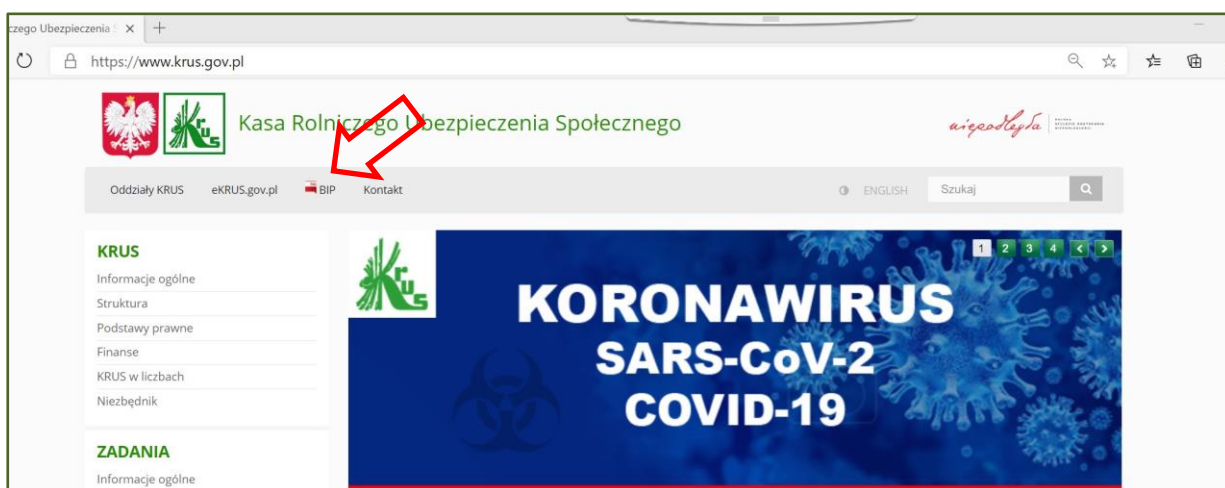
INSTRUKCJA

przekazywania do Kasy Rolniczego Ubezpieczenia Społecznego korespondencji za pośrednictwem elektronicznej skrzynki podawczej ePUAP

Do ePUAP można zalogować się bezpośrednio, wpisując w przeglądarce internetowej adres: <https://epuap.gov.pl>

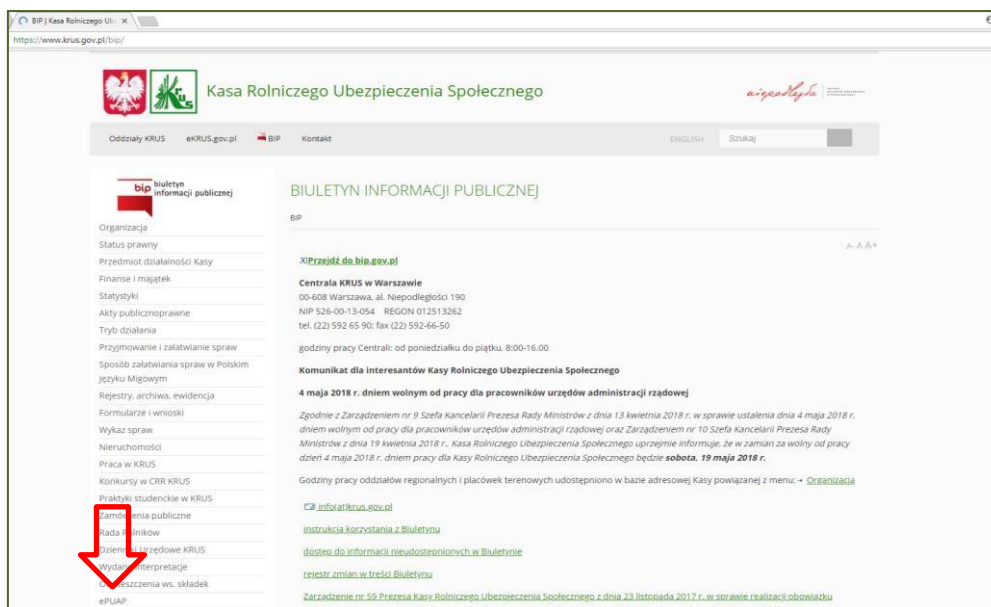
Do ePUAP można także, przejść strony internetowej KRUS: <https://www.krus.gov.pl> :


W tym celu Należy wybrać ikonę

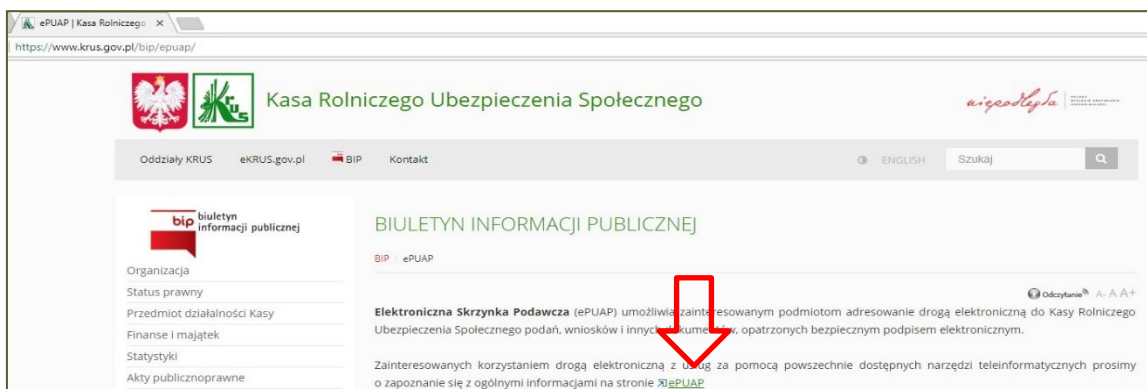


Z menu po lewej stronie należy wybrać zakładkę

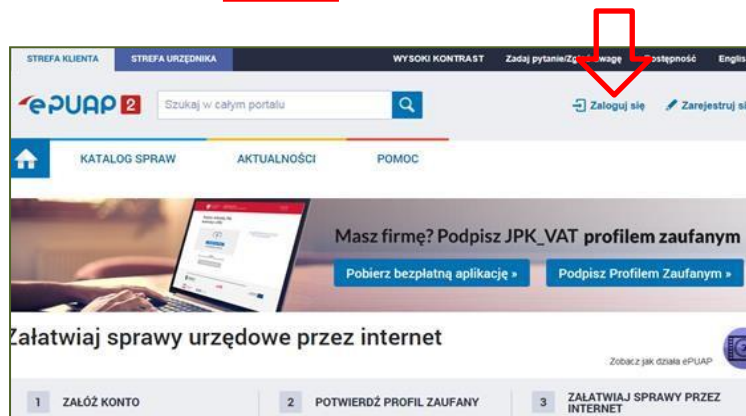
ePUAP



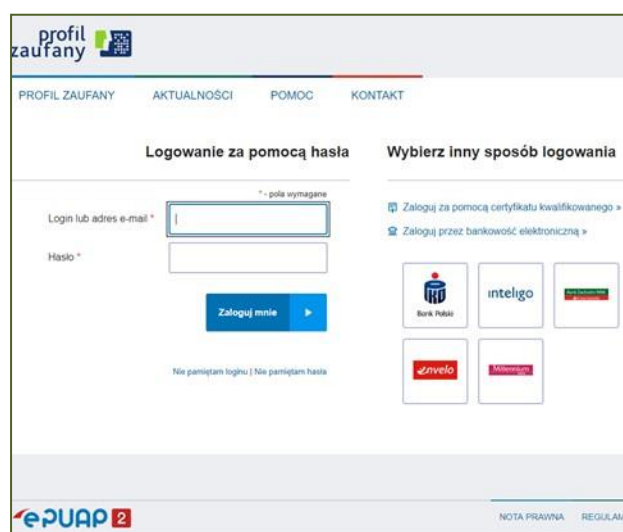
Po wybraniu  nastąpi następujące przekierowanie na stronę ePUAP - <https://epuap.gov.pl>



Należy się zalogować klikając w 



A następnie podać login oraz hasło:



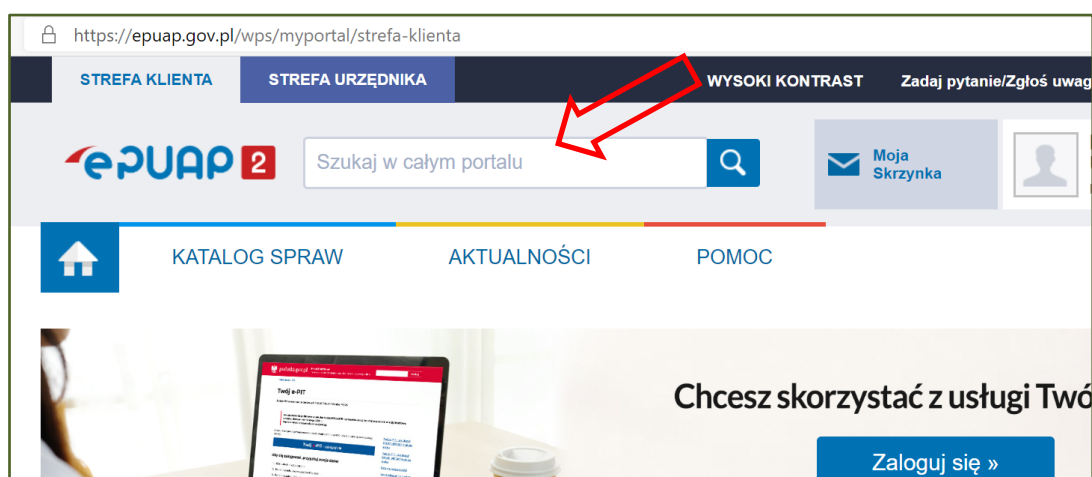
Wniosek o zasiłek opiekuńczy z powodu sprawowania opieki nad dzieckiem można złożyć w ePUAP za pomocą dwóch różnych spraw: za pomocą wniosku w postaci formularza oraz za pomocą pisma ogólnego do urzędu. Obie metody zostały opisane poniżej.

W obu przypadkach kierując sprawę do urzędu należy wskazać właściwy Oddział Regionalny KRUS, także w przypadku, gdy faktycznym adresatem korespondencji jest Placówka Terenowa KRUS. Wówczas korespondencję należy przesłać do Oddziału Regionalnego KRUS, który swoim nadzorem obejmuje daną Placówkę. Wyszukanie danego Oddziału ułatwi skorzystanie z aktywnej Mapy KRUS udostępnionej w Niezbędniku na stronie internetowej KRUS: <https://www.krus.gov.pl/niezbednik/mapa-krus/>

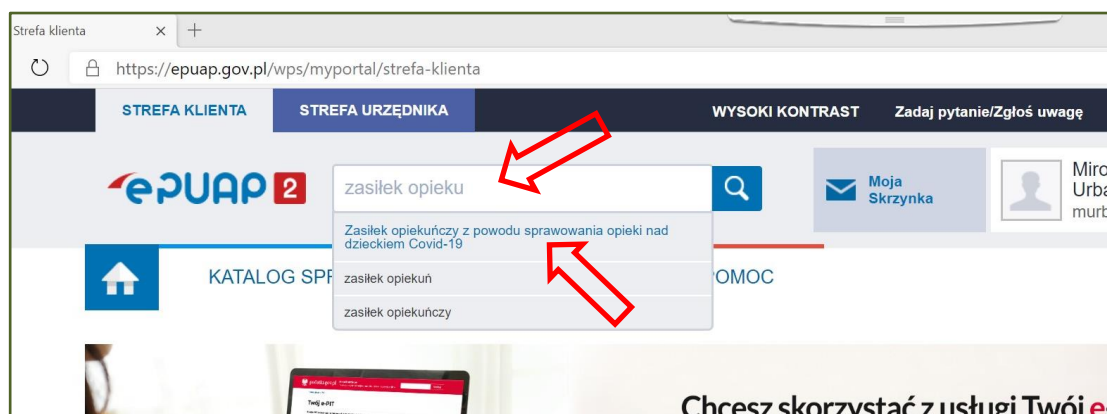
I. Wniosek o zasiłek opiekuńczy w postaci formularza

1. Wyszukujemy właściwą Kartę spraw. Można to wykonać na dwa sposoby:

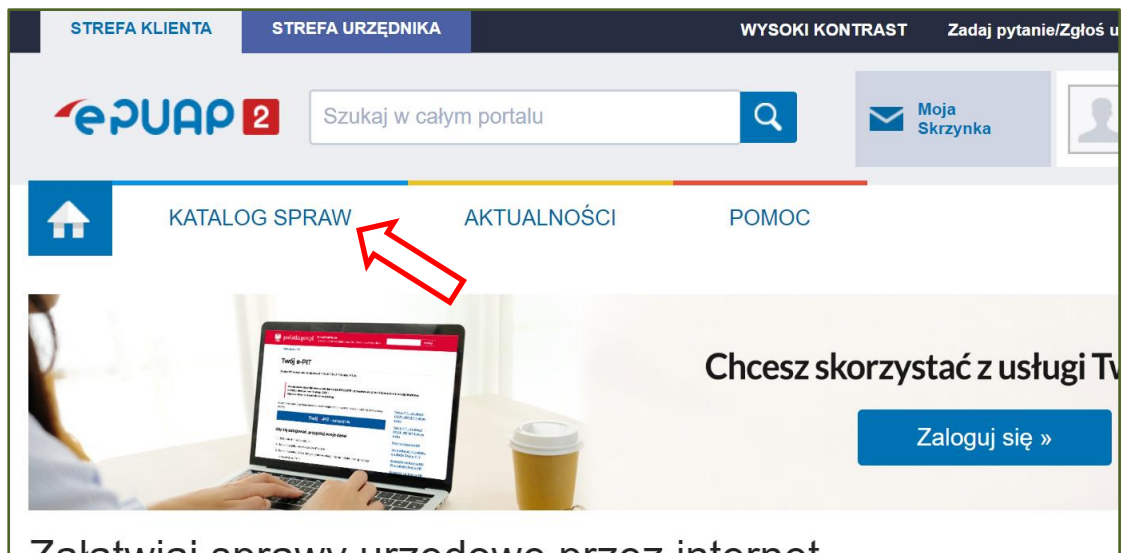
a. W oknie *wyszukiwania* w całym portalu wpisujemy frazę: *Zasiłek opiekuńczy*



Podczas wpisywania portal będzie wyświetlał wyniki pasujące do frazy. Z listy z odpowiedziami wybieramy klikając: *Zasiłek opiekuńczy z powodu sprawowania opieki nad dzieckiem Covid-19*. Portal przeniesie nas do sprawy o zasiłek opiekuńczy. (możesz przejść do pkt. 2)



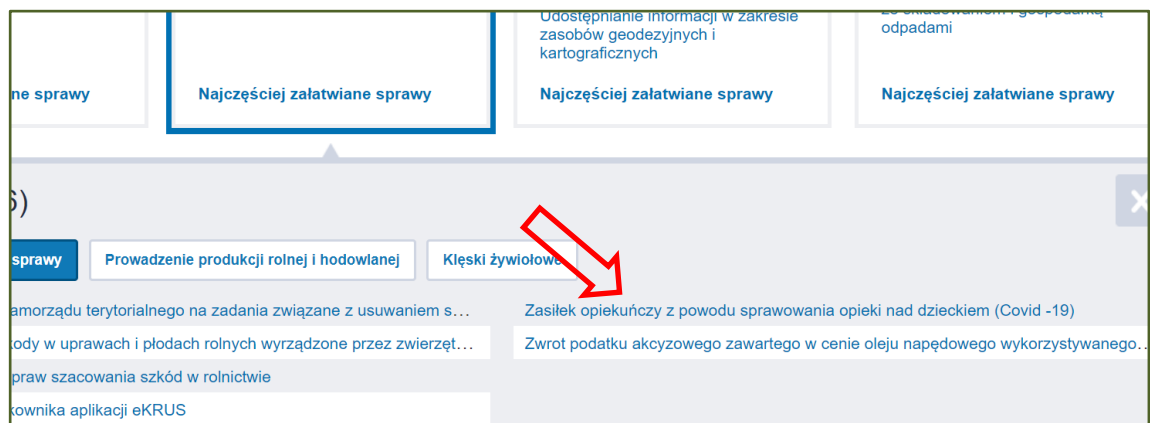
b. W głównym oknie ePUAP wybieramy KATALOG SPRAW



Następnie należy odszukać kategorię  Rolnictwo i wybrać *Najczęściej załatwiane sprawy*.



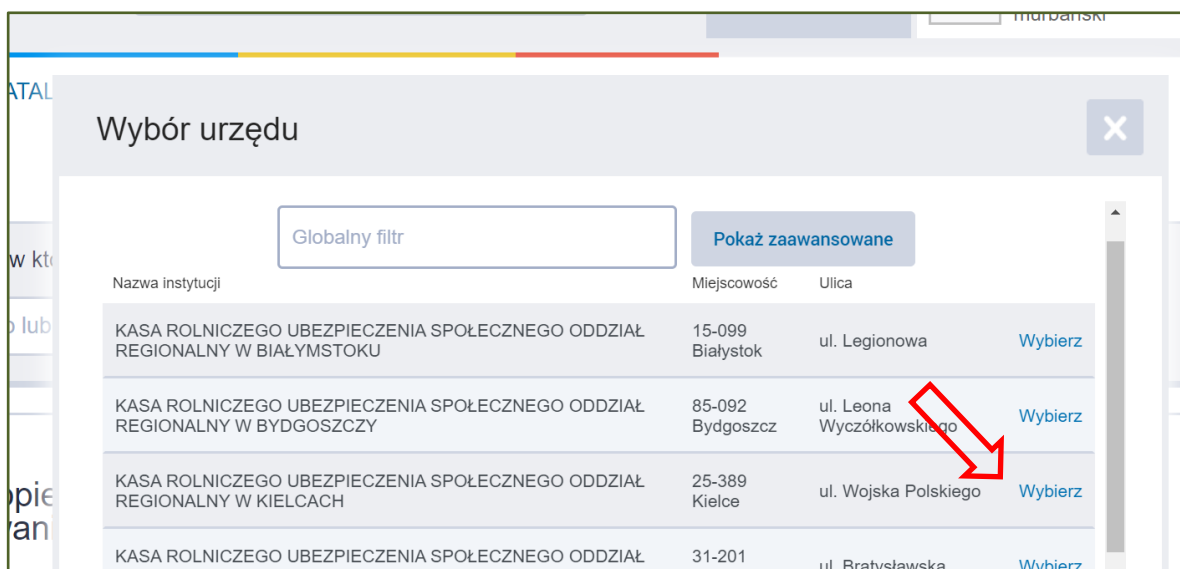
Na wyświetlonej liście spraw wybieramy *Zasilek opiekuńczy z powodu sprawowania opieki nad dzieckiem Covid-19*. Portal przeniesie nas do sprawy o zasilek opiekuńczy.



2. Na ekranie ze szczegółami sprawy o zasiłek opiekuńczy wybieramy: *Pokaż wszystkie urzędy lub instytucje udostępniające tę usługę*



3. Na ekranie Wybór urzędu dokonujemy wyboru Oddziału Regionalnego, do którego chcemy skierować wniosek. *(dla przykładu będzie do OR Kielce)*



4. Po wybraniu właściwego Oddziału możemy już przejść do wypełniania wniosku. Wybieramy *Załatw sprawę*



5. Na kolejnym ekranie należy wypełnić poprawnymi danymi Wniosek, a w razie potrzeby na końcu formularza dołączyć niezbędne załączniki.

Ud. Włodzisław Urbanski (muruariski)

Do: KASA ROLNICZEGO UBEZPIECZENIA SPOŁECZNEGO ODDZIAŁ REGIONALNY W KIELCACH (KRUSKielce /WnioskiSW);

Dokument nie posiada podpisów elektronicznych



Wniosek o zasiłek opiekuńczy z powodu sprawowania opieki nad dzieckiem

Wniosek ten wypełnia osoba podlegająca ubezpieczeniu społecznemu rolników ubiegająca się o wypłatę zasiłku opieki z powodu sprawowania opieki nad:

- dzieckiem w wieku do ukończenia 8 lat,
- dzieckiem legitymującym się orzeczeniem o znacznym lub umiarkowanym stopniu niepełnosprawności do ukończenia 18 lat,
- dzieckiem z orzeczeniem o niepełnosprawności,
- dzieckiem z orzeczeniem o potrzebie kształcenia specjalnego,

w związku z zamknięciem z powodu COVID-19 żłobka, klubu dziecięcego, przedszkola lub szkoły lub innej placówki, do której dziecko uczęszcza.

Wnioskuje o przyznanie zasiłku opiekuńczego z powodu sprawowania opieki nad dzieckiem w wieku do 8 lat lub dzieckiem legitymującym się orzeczeniem o znacznym lub umiarkowanym stopniu niepełnosprawności do ukończenia 18 lat albo dzieckiem z orzeczeniem o niepełnosprawności lub dzieckiem z orzeczeniem o potrzebie kształcenia specjalnego zamknięciem z powodu COVID-19 żłobka, klubu dziecięcego, przedszkola, szkoły lub innej placówki.

I. DANE IDENTYFIKACYJNE I ADRESOWE WNIOSKODAWCY

Wybierz typ wnioskodawcy: matka ojciec opiekun prawny

Imię: [redacted] Nazwisko: [redacted] PESEL: [redacted]

Adres zamieszkania: [redacted]

Oddział Regionalny/Placówka Terenowa KRUS w:
(jednostka organizacyjna KRUS, w której opłacone są składki na ubezpieczenie)

Adres korespondencyjny:
00-750 Warszawa, Al. Niepodległości 189

Kod pocztowy/miejscowość/ulica/numer budynku/numer lokalu:
Numer telefonu: 799087534, adres e-mail: [redacted].gov.pl

II. DANE DOTYCZĄCE OPIEKI NAD DZIECKIEM

Okres, w którym była/będzie sprawowana opieka:
(należy podać co najmniej jeden okres (dd/mm/yyyy))
od: 01/04/2020 do: 10/04/2020, od: [] do: [], od: [] do: []

Dane dziecka /dzieci (Imię, nazwisko, data urodzenia, PESEL):
Imię: Adam, Nazwisko: Niezgódka

Zachęcamy do odwiedzenia zakładki Aktualności

4. Czy drugi rodzic współmałżonek otrzymał zasiłek opiekuńczy

TAK NIE


Jeżeli tak, to należy podać okres, w którym drugi rodzic/współmałżonek otrzymał zasiłek opiekuńczy z powodu sprawowania opieki nad dzieckiem/dziećmi w wieku do ukończenia 8 lat lub /dziećmi/dzieckiem legitymującym się orzeczeniem o znacznym lub umiarkowanym stopniu niepełnosprawności do ukończenia 18 lat albo dziećmi/dzieckiem z orzeczeniem o niepełnosprawności lub dziećmi/dzieckiem z orzeczeniem o potrzebie kształcenia specjalnego - w związku z zamknięciem z powodu COVID-19 żłobka, klubu dziecięcego, przedszkola lub szkoły lub placówki, do których dziecko uczęszcza oraz dołączyć niezbędne załączniki:

od: [] do: [], od: [] do: [], od: [] do: []

IV. OŚWIADCZENIE WNIOSKODAWCY SKŁADANE POD RYGOREM ODPOWIEDZIALNOŚCI KARNEJ ZA SKŁADANIE ZEZNAŃ NIEZGODNYCH Z PRAWDĄ

Świadoma/y odpowiedzialności karnej oświadczam, że dane zawarte we wniosku podałam/em zgodnie z prawdą, co potwierdzam złożonym po Jeżeli ulegną one zmianie, zobowiązuję się poinformować o nich Kasę Rolniczego Ubezpieczenia Społecznego.

TAK NIE

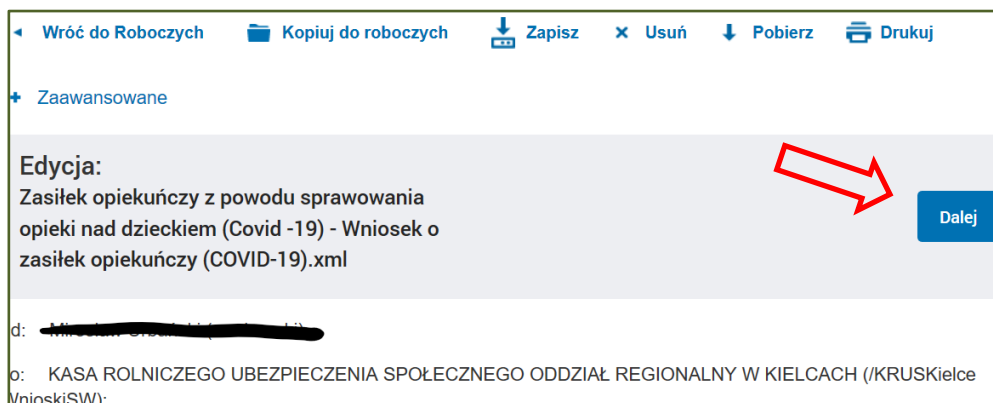
Załączniki:


Wybierz załącznik
Maksymalna wielkość załącznika to 500 MB.

INFORMACJA

1. Zasiłek opiekuńczy przysługuje na podstawie art. 1 pkt 4 ustawy z dnia 31 marca 2020 r. o zmianie ustawy o szcze rozwiązańachwiazanych z zapobieganiem, przeciwdziałaniem i zwalczaniem COVID-19, innych chorób zakaźnych oraz wywołany

6. Po zakończeniu wypełniania formularza Wniosku należy kliknąć *Dalej*, a portal ePUAP zwizualizuje dokument.



Wróć do Roboczych Kopij do roboczych Zapisz Usuń Pobierz Drukuj

Zaawansowane

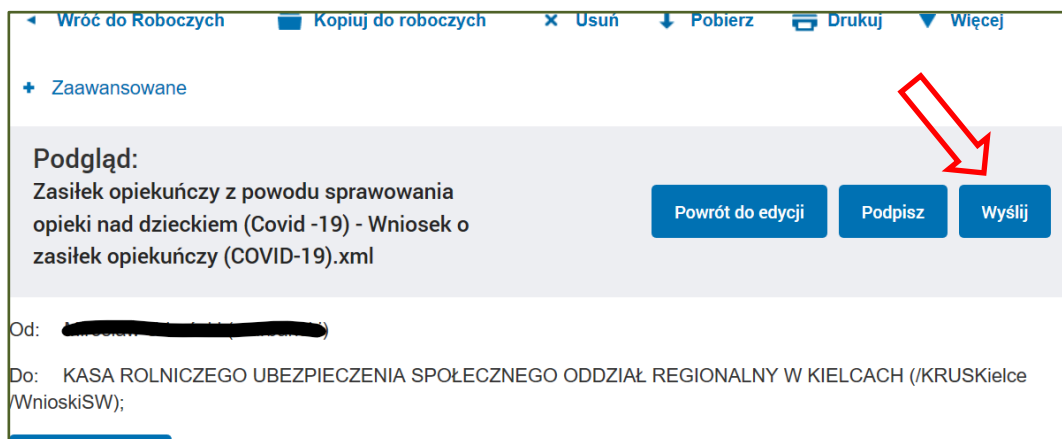
Edycja:
Zasiłek opiekuńczy z powodu sprawowania opieki nad dzieckiem (Covid -19) - Wniosek o zasiłek opiekuńczy (COVID-19).xml

d: [Redacted]

o: KASA ROLNICZEGO UBEZPIECZENIA SPOŁECZNEGO ODDZIAŁ REGIONALNY W KIELCACH (/KRUSKielce/WnioskiSW);

Dalej

7. Następnie wybieramy *Wyślij*. Otworzy się okno wzywające do podpisania dokumentu. Aby złożyć podpis i ostatecznie wysłać Wniosek postępuj zgodnie z informacjami zwracanymi przez ePUAP.



Wróć do Roboczych Kopij do roboczych Usuń Pobierz Drukuj Więcej

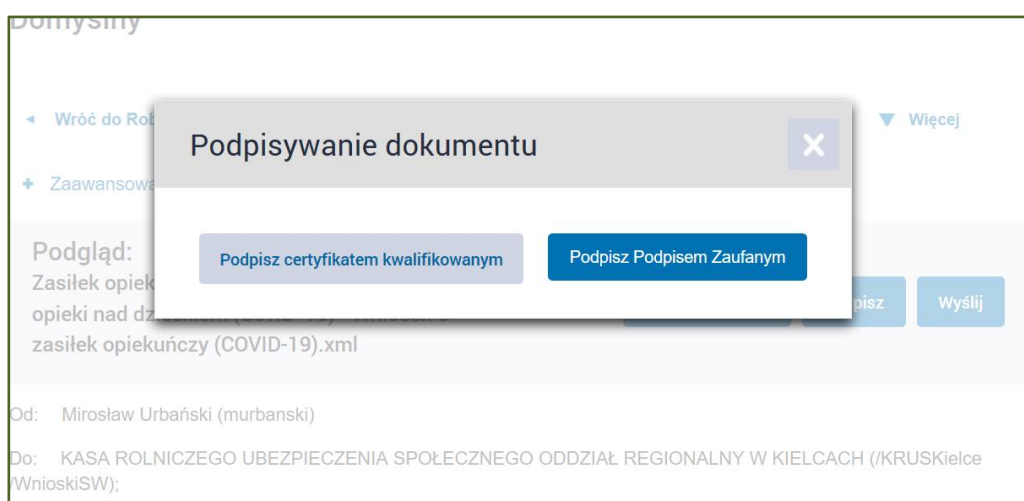
Zaawansowane

Podgląd:
Zasiłek opiekuńczy z powodu sprawowania opieki nad dzieckiem (Covid -19) - Wniosek o zasiłek opiekuńczy (COVID-19).xml

Od: [Redacted]

Do: KASA ROLNICZEGO UBEZPIECZENIA SPOŁECZNEGO ODDZIAŁ REGIONALNY W KIELCACH (/KRUSKielce/WnioskiSW);

Powrót do edycji Podpisz Wyślij



Podpisywanie dokumentu

Podpisz certyfikatem kwalifikowanym Podpisz Podpisem Zaufanym

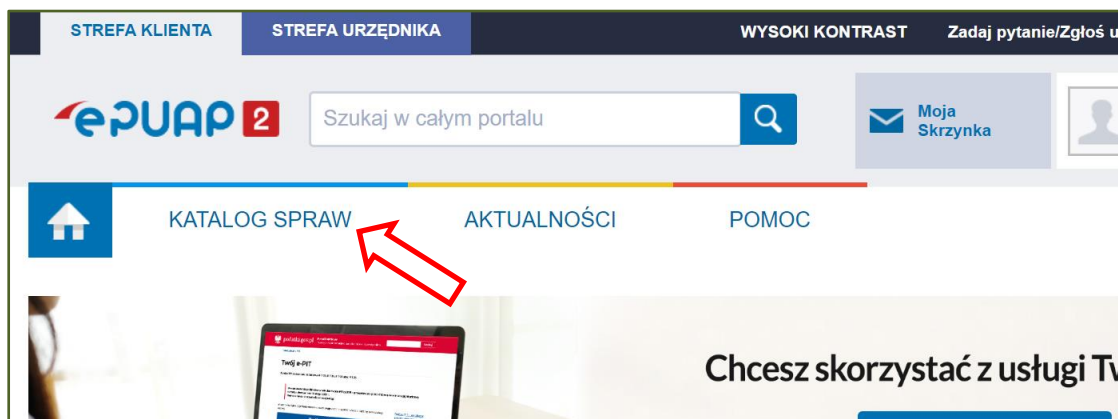
Podgląd:
Zasiłek opiek
opieki nad dzie
zasiłek opiekuńczy (COVID-19).xml

Od: Mirosław Urbański (murbanski)

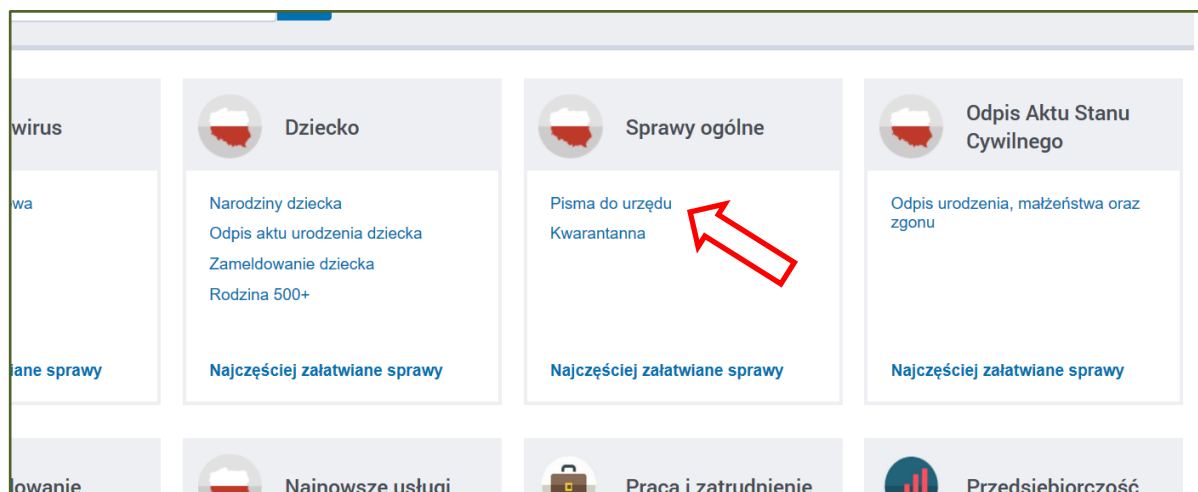
Do: KASA ROLNICZEGO UBEZPIECZENIA SPOŁECZNEGO ODDZIAŁ REGIONALNY W KIELCACH (/KRUSKielce/WnioskiSW);

II. Wniosek o zasiłek opiekuńczy jako pismo do urzędu

1. W głównym oknie ePUAP wybieramy **KATALOG SPRAW**



2. Następnie należy odszukać kategorię **Sprawy ogólne** i wybrać **Pisma do urzędu**.



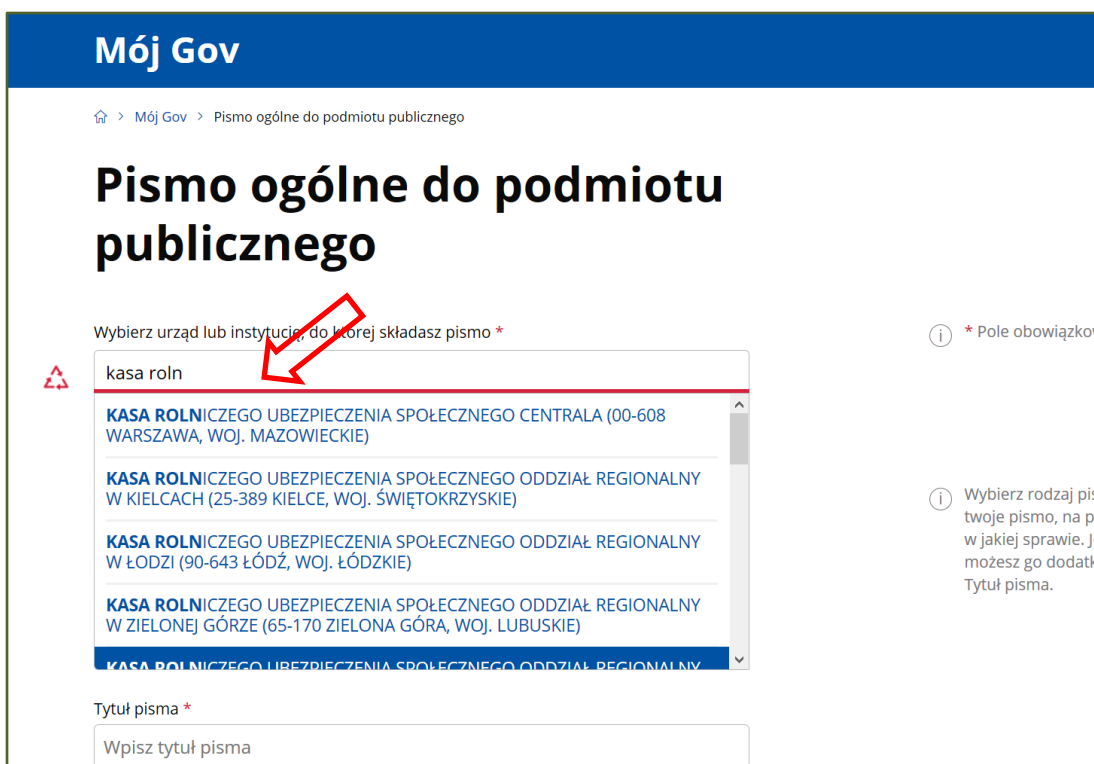
3. Na wyświetlonej liście spraw wybieramy **Pismo ogólne do podmiotu publicznego**. Portal przeniesie nas do sprawy.



4. Należy wybrać *Załatw sprawę*



5. Należy wyszukać i wybrać właściwy Oddział Regionalny KRUS, do którego chcemy skierować wniosek o zasiłek. W oknie *Wybierz urząd* wystarczy w tym celu wpisać frazę: kasa roln, a następnie z listy z wynikami wybrać właściwą pozycję.




6. Jako rodzaj pisma należy wskazać "Wniosek", a w tytule wpisać "Wniosek o zasiłek opiekuńczy". Kolejnym etapem jest wpisanie krótkiej treści oraz dodanie załączników. Wypełniony odpowiednio wniosek należy dodać w formie skanu lub zdjęcia. Po zakończeniu uzupełniania formularza wybieramy *DALEJ*.

Pismo ogólne do podmiotu publicznego

Wybierz urząd lub instytucję, do której składasz pismo *

KASA ROLNICZEGO UBEZPIECZENIA SPOŁECZNEGO ODDZIAŁ REGIONALNY


 * Pole obowiązkowe

Rodzaj pisma

Wybierz rodzaj pisma, nadaj mu tytuł i opisz swoją sprawę

Rodzaj pisma *

Wniosek

 Wybierz rodzaj pisma. Napisz, czy twoje pismo, na przykład jeśli to s... w jakiej sprawie. Jeśli znasz numer możesz go dodatkowo podać w p... Tytuł pisma.

Tytuł pisma *

Wniosek o zasiłek opiekuńczy


Treść pisma *

Wnioskuje o zasiłek opiekuńczy.

Załączniki

Możesz dołączyć do pisma załączniki


Dodaj załącznik

 WNIOSEK_zasilek_opiekunczy_2020_d.pdf X

Załącznik został prawidłowo dodany

Opis załącznika

Wniosek


 Rozmiar wszystkich załączników 150 MB.

Rozszerzenie: .7z, .avi, .CAdES, .cs, .doc, .docx, .dwr, .dwg, .dxf, .geotiff, .gz, .gzip, .html, .jp2, .jpeg, .jpg, .m, .mp4, .mpeg, .mpeg4, .mpg, .odp, .ogg, .ogv, .ott, .PAdES, .pdf, .png, .rng, .rtf, .svg, .tar, .tif, .tiff, .ts, .txt, .xhtml, .xls, .xlsx, .xml, .XMLenc, .X, .xsd, .xsl, .xslt, .zip

+ Dodaj kolejny załącznik

Dane kontaktowe

Sprawdź poprawność swoich danych

 Wpisz swój adres e-mail i numer telefonu, aby umożliwić urzędnikowi kontakt w sprawie pisma. Może to przyspieszyć załatwienie sprawy.

Imię *

[Redacted]

Nazwisko *

[Redacted]

Numer PESEL

7600000000

Numer telefonu

0000000000

Adres e-mail

miroslaw.urbanski@krus.gov.pl

Odpowiedź dostaniesz na skrzynkę ePUAP (Gov.pl).

Chcesz ją dostać pocztą tradycyjną? [Kliknij tu](#)

DALEJ



7. Należy przejść do podpisu, podpisać i wysłać pismo.

Mój Gov

🏠 > Mój Gov > Pismo ogólne do podmiotu publicznego

Podgląd pisma ogólnego

Dokument elektroniczny

Miejsce i data sporządzenia dokumentu
Płock (miasto) 2020-04-07

Dane nadawcy
[Redacted]
[Redacted]
[Redacted]
[Redacted]
[Redacted]
[Redacted]

Dane adresata
KASA ROLNICZEGO UBEZPIECZENIA
SPOŁECZNEGO ODDZIAŁ REGIONALNY W
KIELCACH (25-389 KIELCE, WOJ. ŚWIĘTOKRZYSKIE)

WNIOSEK

Wniosek o zasiłek opiekuńczy

Wnioskuje o zasiłek opiekuńczy.

Załączniki:
1. WNIOSEK_zasilek_opiekunczy_2020_d.pdf - Wniosek

Dokument nie zawiera podpisu


Podpis elektroniczny

ⓘ **Uwaga!** Jeżeli chcesz podpisać pismo, system przeniesie cię na pz.gov.pl. Tam podpiszesz pismo.

[← Wróć do edycji danych](#)

WYŚLIJ BEZ PODPISU **PRZEJDŹ DO PODPISU**

ⓘ **Wysyłasz pismo bez podpisu?** Pamiętaj, że niektóre procedury wymagają tego podpisu.



8. Użytkownik ePUAP ma możliwość sprawdzenia w „Moja Skrzynka” czy wiadomość została dostarczona i podpisana (kwalifikowanym podpisem elektronicznym albo podpisem potwierdzonym profilem zaufanym ePUAP). System generuje potwierdzenie w formie wiadomości zwrotnej “UPP.xml”, która zaświadcza poprawne dostarczenie wiadomości.